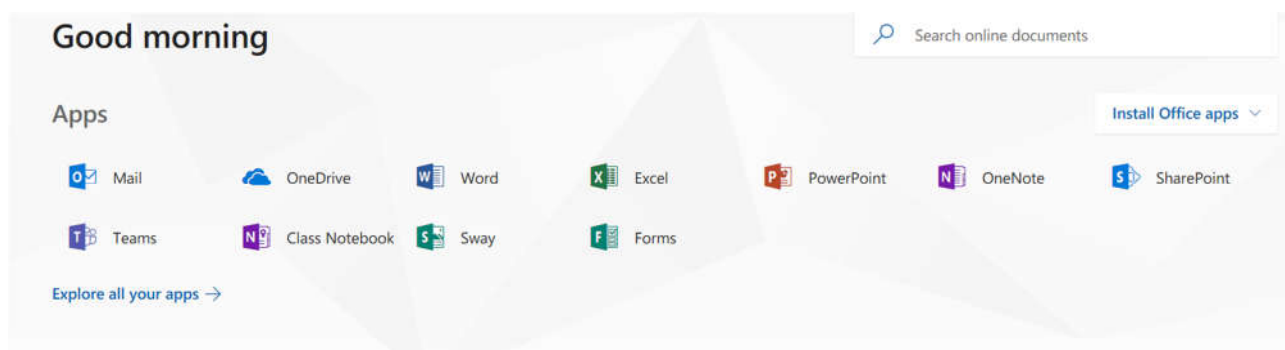


Office 365, upute za korištenje elektroničke pošte

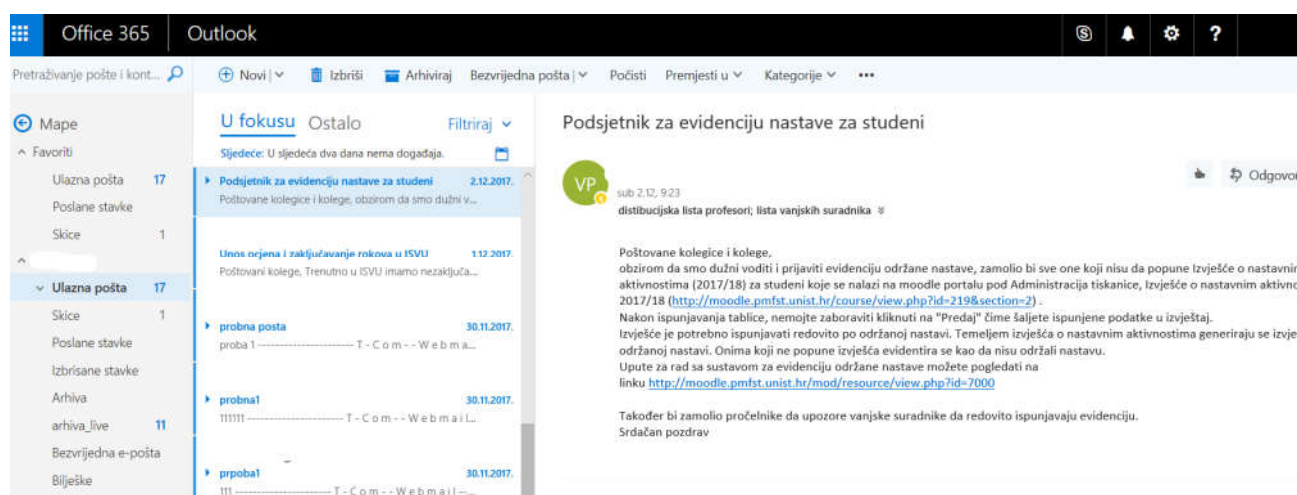
Naša ustanova koristi uslugu elektroničke pošte u “oblaku” na Microsoft serverima što je omogućeno u sklopu usluge Microsoft Office 365 koju je dogovorilo Ministarstvo.

Adrese elektroničke pošte su oblika korisnicko_ime@pmfst.hr ili Ime.Prezime@pmfst.hr, pošti se može pristupiti pomoću AAI identiteta i pripadajuće lozinke. Naš stari webmail (Squirrelmail) više nije u funkciji kao ni Carnet webmail.

Usluzi Office 365 možemo pristupiti na adresama <http://portal.office.com/> , <http://portal.office365.com/> ili <https://login.microsoftonline.com> pomoću AAI (elektroničkog) identiteta. Nakon što se upiše elektronički identitet (korisnik@pmfst.hr) u prozoru za AAI autentikaciju, pri prvom prijavljivanju sustav traži da se upiše “language” gdje se može odabrati hrvatski te vremensku zonu (potrebno odabrati Zagreb UTC +01:00). Pohrane se postavke i dobije ekran Office365:

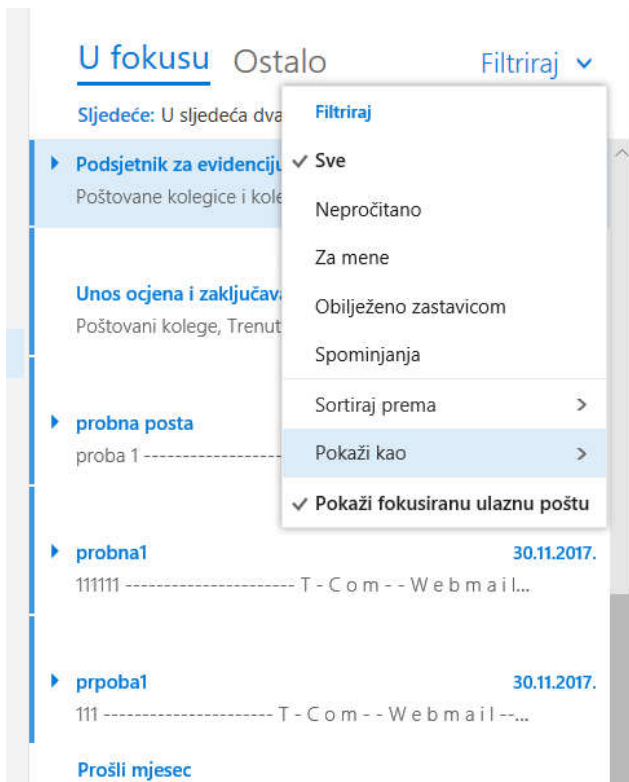


Za uslugu elektroničke pošte odabrati ikonu Mail. Početni ekran za elektroničku poštu:

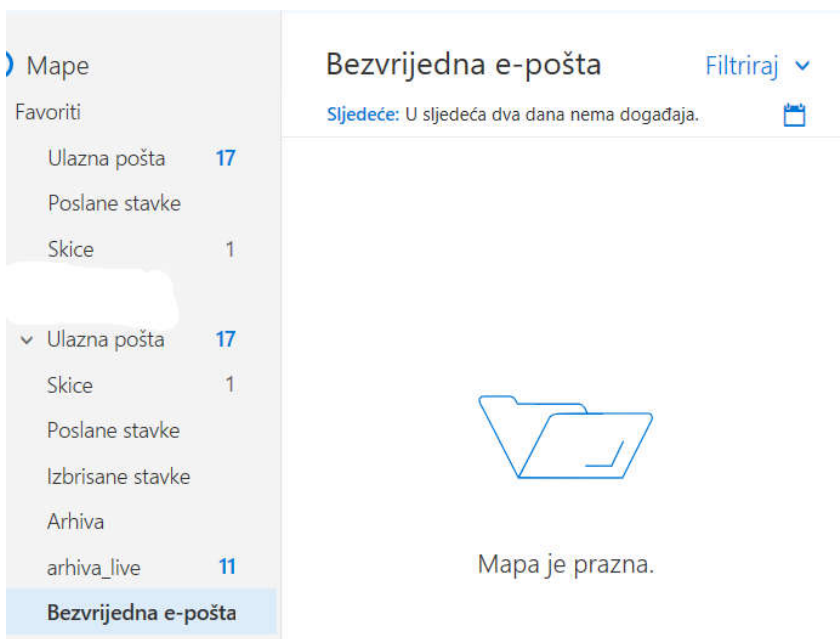


Obratiti pažnju na opcije “U fokusu” i “Ostalo”. Sustav sam predpostavlja koja je pošta važnija (“U fokusu”), dok manje značajna se nalazi u “Ostalo”.

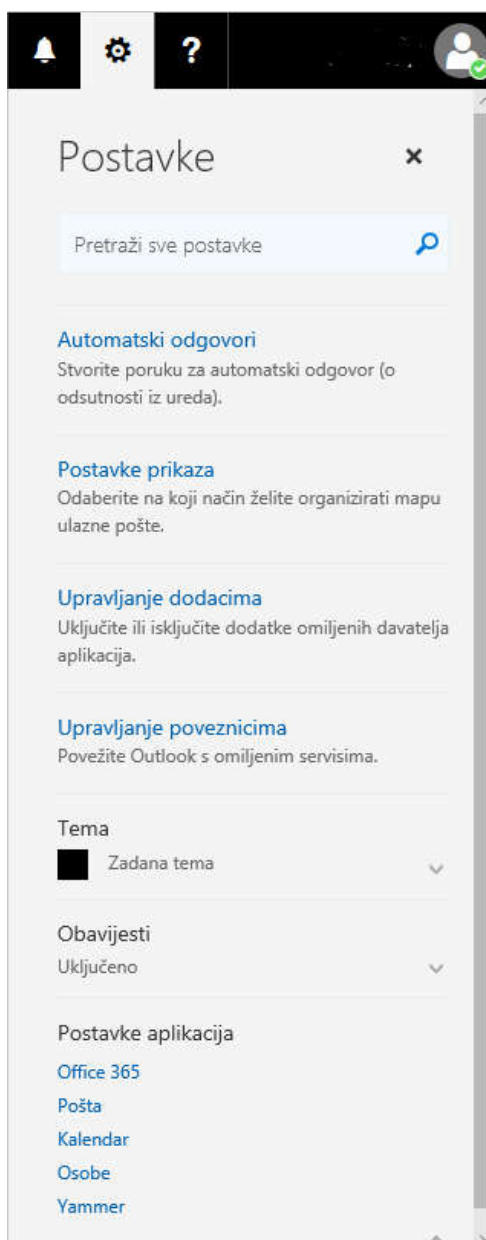
Opcija se može isključiti po želji, potrebno je ukloniti znak “v” klikom miša i dobivamo sve poruke u jednom stupcu.



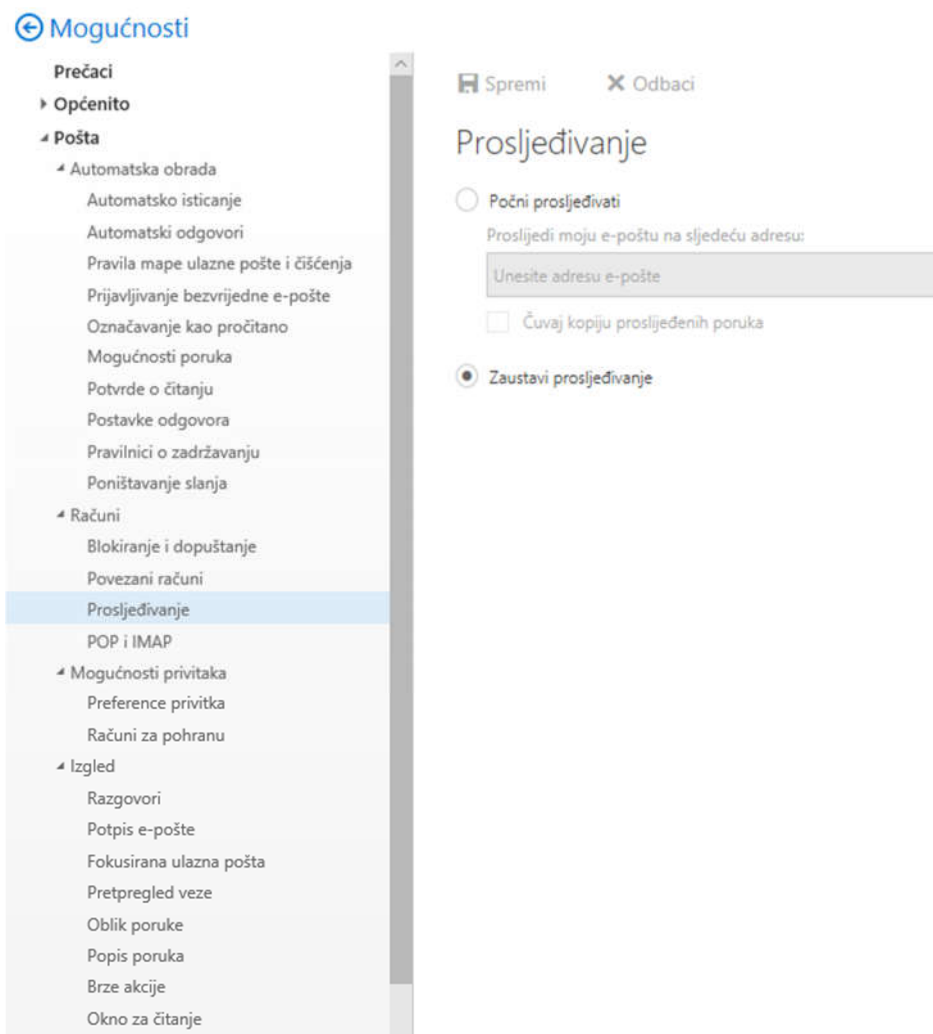
Sustav koristi antispam funkciju i svu poštu koju smatra neželjenom ubacuje u mapu Bezvrijedna e-pošta. Poželjno je periodično provjeriti mapu jer ponekad se dugo očekivana i vrijedna pošta tu pronade, možemo je vratiti u “Ulazna pošta” desnim klikom miša i opcija “Premjesti”. Također neku poruku možemo označiti neželjnom desnim klikom miša i “Označi kao bezvrijedno”.



Sustav omogućuje i prosljeđivanje poruku na druge servere (npr. Gmail , live.pmfst.hr), potrebno je u postavkama (u gornjem desnom uglu oznaka zupčanika) odabrati Pošta:



Odabrati opciju “Prosljeđivanje” i upisati adresu elektroničke pošte gdje se želi prosljediti pošta, uz mogućnost zadržavanja kopije:



Osim web pristupa moguće je pristupiti pošti iz programa Mail (Win10) te E-mail klijenta Outlook2016 koji radi na većini platformi (Win, smartphone, Mac). Prilikom konfiguracije Outlook-a i kreiranja korisničkog računa dovoljno je upisati svoj AAI identitet (korisnik@pmfst.hr) i sustav se sam automatski poveže sa serverom.

POP/IMAP pristup ne funkcioniira, korisnik kojemu je takav pristup neophodan može poštu prosljediti na druge usluge elektroničke pošte (Gmail, live.pmfst.hr).

Ustanova posjeduje još jednu domenu u “oblaku” oblika korisnik@live.pmfst.hr (POP/IMAP pristup funkcioniira). Svi djelatnici kao i svi studenti mogu dobiti adresu na toj domeni, i trajno je zadržati (sve dok Microsoft ne promjeni uvjete).